

14. TEEKATTEMÄRGISED

TEEKATTEMÄRGIS on teele märgitud joon või kujutis (nt pilt jalakäijast ja jalgrattast), mis annab teada ohust või suunab teel õigesti paiknema. Eestis on teekattemärgised enamasti valged. Teele märgitud kollased jooned näitavad tavapärasest erinevat olukorda (nt keelab parkimise või tähistab bussipeatust) või ajutist liikluskorraldust (nt teetööd).

ÜLEKÄIGURADA TÄHISTAVAD MÄRGISED



Märgis tähistab reguleerimata ülekäigurada, kus foore ei ole. Kasutatakse tihti ka fooriga ristmikel.



Märgis tähistab reguleeritud ülekäigurada, kus foori ei kasutata ööpäev läbi.

SÕIDUTEE LÕIKUMINE JALGRATTA- JA JALGTEEGA



Märgis tähistab kohta, kus jalgratta- ja jalgteel lõikub sõiduteega. Ole tähelepanelik, sest autojuht ei pea siin teed andma!



Märgis tähistab jalgratta- ja jalgteel sõiduteega lõikumise kohta. Kasutatakse tihti koos ülekäiguraja märkidega ja siis peab autojuht jalakäijale teed andma.

SÕIDUTEE LÕIKUMINE JALGRATTARAJA VÕI JALGRATTATEEGA



Märgis tähistab jalgrattatee või jalgrattaraja sõiduteega lõikumise kohta. Sõiduteel sõitvad juhid ei pea jalgratturile teed andma, v.a juhul kui juht teeb pöret.
NB! Jalgrattur peab olema kindel, et pöördel olev juht talle ka teed annab!

TEE ANDMINE



Märgis osutab teeandmise kohale, kus juht peatub, et anda teed peateel liikuvale juhile. Kasutatakse koos märgiga „Anna teed“.



Stoppjoon osutab kohale, kus sõidukijuht peab enne joont peatuma ja peateel liikuvale juhile teed andma. Kasutatakse koos märgiga „Peatu ja anna teed“.

SAMALIIGILISTE TEEDE RISTMIK



Märgis annab teada, et ees on samaliigiliste teede ristmik, kus kehtib parema käe reegel. Tihti on enne ristmikku ka hoiatusmärk.




ÜHISSÕIDUKIPEATUS



Märgis on kollane ja tähistab ühissõidukipeatust. Siin võib peatuda vaid ühissõidukite liiklust takistamata.



PEATUMISE JA PARKIMISE KEELUD



Peatumiskeelu pidevjoon tähistab kohta, kus sõidukite peatamine ja parkimine on keelatud.



Parkimiskeelu katkendjoon tähistab kohta, kus ainult sõidukite parkimine on keelatud.

Mõlemad märgised on kollased ja need markeeritakse sõidutee äärel või äärekivile.

LEVINUMAD SUUNAVÖÖNDEID ERALDAVAD TEEMÄRGISED



Joon eraldab suunavööndeid sõiduteel.



Joon eraldab suunavööndeid jalgratta- ja jalgteel.



KATKENDJOON: märgist tohib ületada mõlemalt poolt. Sõidutee või jalgratta- ja jalgteel keskkel olev märgis eraldab suunavööndeid. Sõiduteel eraldab märgis ka sõiduradasid



PIDEV- JA KATKENDJOONE ÜHEND:
märgist tohib ületada vaid
katkendjoone poolt.



ÜHEKORDNE PIDEVJOON:
tee keskel olevat märgist
ei tohi ületada.



KAHEKORDNE PIDEVJOON: märgist
ei tohi ületada. Eristab üldjuhul sõidu-
suundi mitme sõidurajaga teedel.



AJUTISED TEEMÄRGISED



Ajutised teemärgised on kollased. Kui teetööde
alas on nii kollane kui ka valge teemärgis, siis
peavad liiklejad alati järgima kollast.



Korda teekattemärgiseid õppemänguga „Tunne liiklusmärke“.

14. PEATÜKI „TEEKATTEMÄRGISED“ HARJUTUSED

1. Mis teekattemärgisega on tegu? Kuidas peab jalakäija käituma?

.....

.....

.....

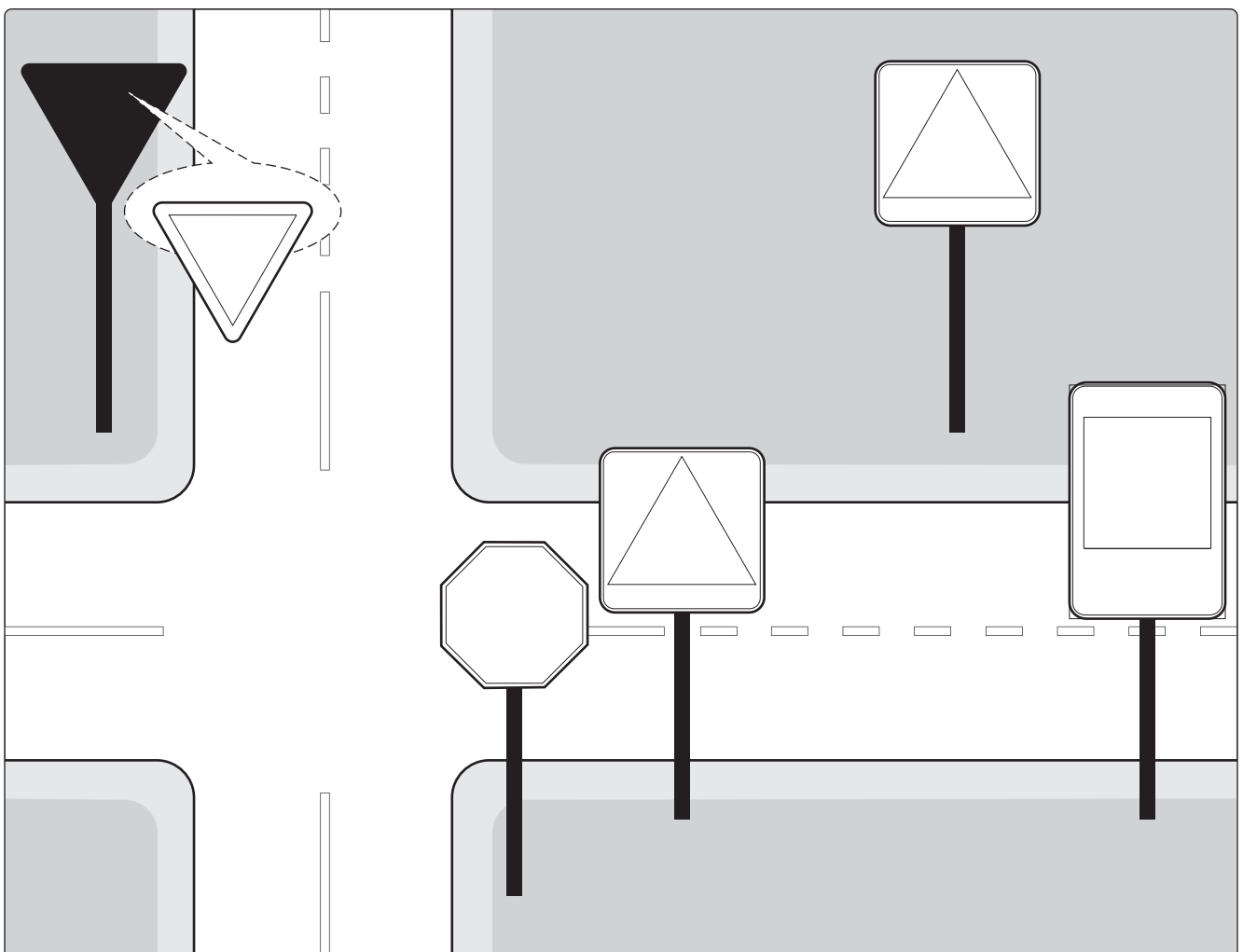
.....




2. Joonista sõiduteele õiged markeeringud:

- a) reguleerimata ülekäiguraja markeering (sebra) ülekäigurajamärkide vahele;
- b) ühissõidukipeatust tähistav kollane markeering;
- c) eesõigusmärkide juurde nendega tihti kasutatavad teemärgised!

Värvi liiklusmärgid ja vajadusel lisa piltkujutised.



3. Joonista pildile teekattemärgised, mis annavad teada, et ristmikul kehtib parema käe reegel!



4. Joonista teemärgis, kus jalgratta- ja jalgteelõikub sõiduteega! Värvliiklusmärgide taustad õiget värvi! Märki joonega, kus jalgrattur võib teed ületada!

