

¿ES TU

**PRIMERA  
VEZ**

**COMPRANDO?**




Déjame mostrarte cómo funciona todo, de forma *fácil y rápida.*



Guía para *nuevas clientas*



# ¡Hola, *bienvenida!*

Estoy aquí  
para ayudarte 

Si es tu primera vez comprando con Valeska Shopper, esta guía fue creada para ayudarte a entender todo de forma clara, práctica y segura.

Aquí encontrarás nuestras modalidades de compra, costos, tips y recomendaciones para que puedas elegir mejor tus productos y disfrutar una experiencia más organizada desde el inicio.

Queremos que te sientas acompañada en cada paso de tu compra en USA.

*Valeska*

Tu shopper de confianza



# ¿Para quiénes es *este servicio?*



1

## **Para quienes quieren comprar en USA sin complicarse**

Si deseas acceder a productos originales desde outlets y tiendas de marca, pero no sabes por dónde empezar, este servicio es para ti.



2

## **Para emprendedoras y revendedoras**

Si buscas productos con potencial de reventa mejores oportunidades de compra y una guía más estratégica para invertir, aquí encontrarás apoyo.



3

## **Para quienes buscan mejores precios**

Ideal para personas que quieren aprovechar ofertas reales hallazgos y marcas reconocidas sin pagar de más.



4

## **Para quienes necesitan ayuda para elegir**

Si no tienes claro qué comprar, qué tallas elegir o qué productos te convienen más, te orientamos durante el proceso.



5

## **Para quienes valoran una experiencia práctica y segura**

Si quieres comprar con más claridad, acompañamiento y organización desde el inicio, Valeska Shopper fue pensado para ti.



# Modalidades *de compra*

Elige la opción que mejor se adapte a ti

## 1 **Compra por grupo**

Formas parte de un grupo de WhatsApp donde compartimos hallazgos, ofertas y productos en tiempo real desde outlets y tiendas de marca.



Flexible,  
dinámica y  
práctica

- ♥ Apertura de carrito: \$50
- ♥ Este monto se descuenta de tu compra
- ♥ Compra mínima: \$200
- ♥ Comisión: 15% del total comprado
- ♥ Taxes de tienda: 7% aprox.
- ♥ Ideal para aprovechar oportunidades del momento

## 2 **Cita personalizada**

Agendamos una experiencia enfocada en lo que buscas, con atención más directa y personalizada para tus compras.



Más  
personalizada  
y enfocada

- ♥ Reserva de cita: \$200
- ♥ Este monto se usa para tus compras
- ♥ 40 minutos por tienda
- ♥ Compra mínima: \$200
- ♥ Comisión: 15% del total invertido
- ♥ Taxes de tienda: 7% aprox.
- ♥ Ideal para compras específicas o más grandes

## 3 **Compra virtual**

Nos envías links, fotos o referencias de productos para revisar disponibilidad y ayudarte con una compra más práctica.



Práctica,  
rápida y  
guiada

- ♥ Envíanos links, fotos o referencias
- ♥ Revisamos disponibilidad y precio
- ♥ Compra mínima: \$200
- ♥ Comisión: 15% del total comprado
- ♥ Taxes de tienda: 7% aprox.
- ♥ Puede aplicar shipping interno en USA
- ♥ Ideal si ya sabes qué buscas



# Costos *explicados*



Lo que debes considerar al momento de comprar



## 1. Precio del producto

Es el precio del artículo que elijas en tienda física u online en Estados Unidos.



## 2. Taxes de tienda

En USA, muchas tiendas aplican un impuesto al momento de pagar. Como referencia, suele ser aproximadamente 7%.



## 3. Comisión de personal *shopper*

Se cobra el 15% sobre el total comprado. Esta comisión cubre la búsqueda, selección, asesoría y gestión de tu compra.



## 4. Envío a Perú

El envío a Lima se calcula por peso. Tarifa referencial: \$12/kg + \$3.50 de fee operativo.



**Importante:** el costo final de tu compra se calcula sumando producto + taxes + comisión + envío.



# Ejemplo de *cálculo* *para una compra*

Así se vería una compra referencial

Compra ..... \$200

Taxes (aprox. 7%) ..... \$14

Compra total ..... \$214

Comisión .....  $\$214 \times 15\% = \$32.1$

Tarifa de envío ..... \$27.50

(2 kg x \$12 + \$3.50 fee operativo)

✓ Total aproximado del servicio .... \$273.60



**Recuerda:** el envío final puede variar según el peso real de tu pedido.



# Cómo elegir *mejor tus compras*

Y cómo elegir la modalidad ideal para ti

## ELIGE MEJOR TUS COMPRAS

1



### Define tu objetivo

Antes de comprar, ten claro si buscas algo para uso personal o para reventa.

2



### Piensa en tu presupuesto

No te enfoques solo en el precio de etiqueta: considera taxes, comisión y envío.

3



### Prioriza lo que sí se mueve

Si compras para revender, elige productos con buena rotación, tallas comerciales y marcas conocidas.

4



### Sé flexible

En outlets el stock cambia rápido, así que conviene estar abierta a colores, modelos o alternativas similares.

## ¿QUÉ MODALIDAD TE CONVIENE?



### Compra por grupo

Ideal si quieres ver hallazgos en tiempo real, aprovechar oportunidades del momento y comprar de forma flexible.



### Cita personalizada

Ideal si buscas una experiencia más enfocada, tienes objetivos claros o quieres comprar categorías específicas.



### Compra virtual

Ideal si ya viste productos online o tienes referencias listas y quieres una compra más rápida y guiada.



**Tip Valeska:** si aún no sabes qué elegir, cuéntanos tu presupuesto, categoría y objetivo de compra, y te ayudamos a decidir mejor

# ¿Eres de otro país?

## *También podemos ayudarte*



Pídenos el link de **pago internacional**



Los pasos de compra **por videollamada** son los mismos



Si tienes casillero, **te enviamos tu compra** allí



Si no tienes casillero, **te recomendamos** uno


*Esríbenos*  
y te guiamos



Queremos que comprar con Valeska *Shopper* sea *fácil* para ti, estés donde estés.

# Errores comunes *y cómo evitarlos*

Evita estos errores en tu primera compra




## 1 Pensar solo en el precio de etiqueta

Recuerda que el costo final incluye producto, taxes, comisión y envío.



## 2 No definir tu objetivo de compra

Antes de comprar, ten claro si buscas algo para uso personal o para reventa.



## 3 Elegir productos difíciles de vender

Si compras para revender, prioriza tallas comerciales, marcas conocidas y buena rotación.



## 4 Esperar que siempre haya el mismo stock

En outlets, los hallazgos cambian rápido, así que conviene ser flexible.



## 5 No consultar antes de decidir

Si tienes dudas sobre modalidad, presupuesto o productos, pregúntanos antes de comprar.

## Tip Valeska

Mientras más clara sea tu idea de compra, mejor podremos ayudarte a encontrar opciones que si te convengan.




# ¡Gracias por confiar en nuestro *servicio!*

Esperamos que esta guía te haya ayudado a entender mejor cómo comprar en USA de forma más clara, práctica y segura.

Si aún tienes dudas o quieres iniciar tu compra, estaremos felices de acompañarte en cada paso y ayudarte a elegir la modalidad ideal para ti.

 *Estoy aquí para ayudarte* 

Con cariño, *Valeska*   
Tu personal shopper



*¡Hasta la próxima!*



Tu guía de  
compras en USA